Приложение 21
к постановлению администрации
городского округа город Арзамас Нижегородской области

№ _____ от _____

РУССКИЕ ИНВЕСТИЦИИ
ГРУППА КОМПАНИЙ

Креативная лаборатория

Концепция по воссозданию фасадных решений

домовладение по адресу улица Мучной Ряд, 4
в рамках комплексного благоустройства исторического центра г. Арзамас
обновление информационных объектов

+7 (911) 185-36-56

office@rusinvests.com

2022

Адрес объекта

Нижегородская обл., г. Арзамас, ул. Мучной Ряд, 4

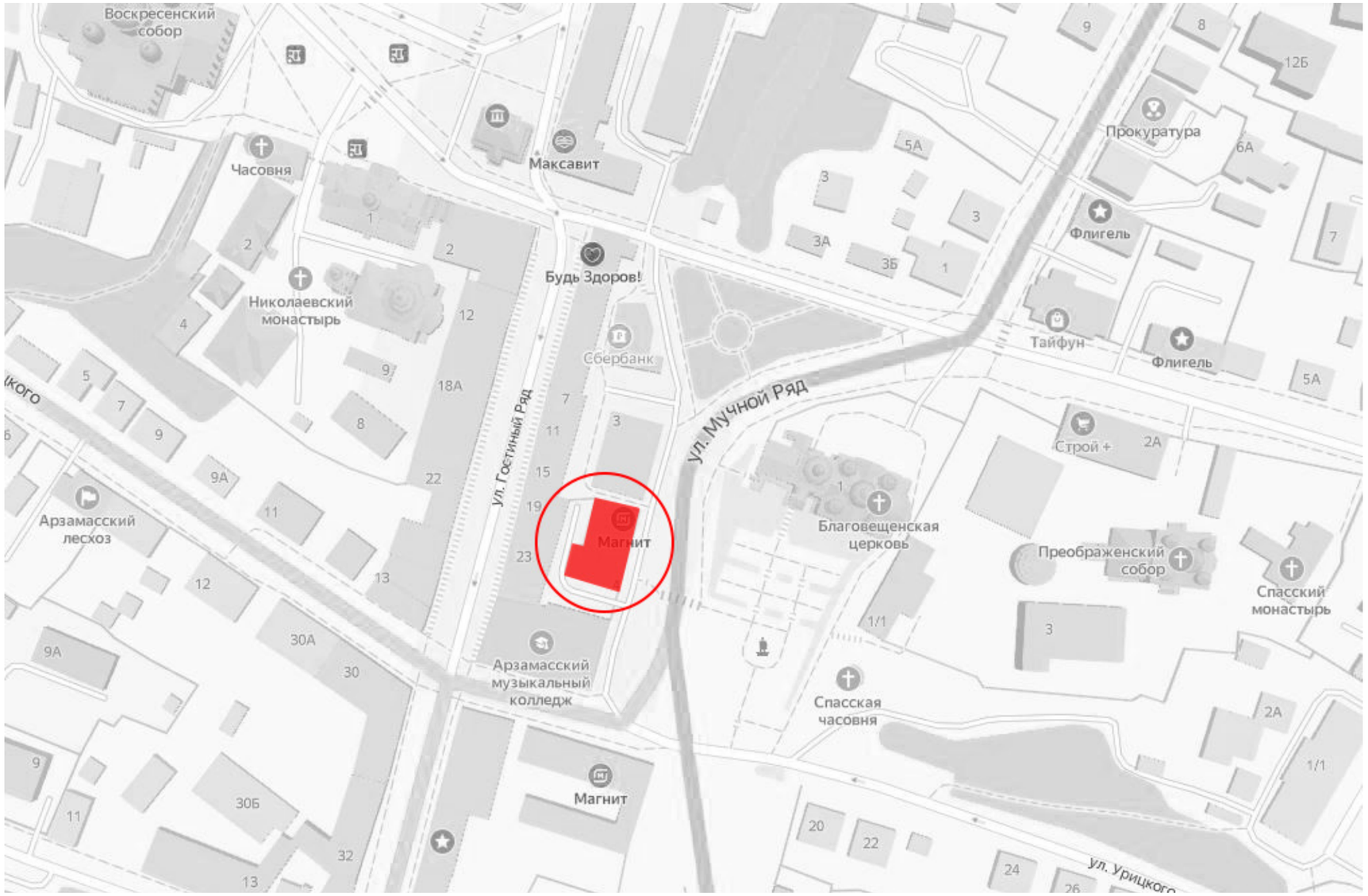

Общие указания к проектным решениям

Разработка Концепции фасадных решений зданий по улицам: Мучной ряд, Гостиный ряд, Ленина, Урицкого, Угодникова, Верхняя Набережная, Максима Горького, Советская, Владимирского, Коммунистов и Соборной площади по проектированию пространственного развития (в рамках комплексного благоустройства)исторического центра г. Арзамас, выполнялась в соотвествии с Техническим заданием Договора возмездного оазания услуг №П47/2022 от 12 июля 2022 года.

Работы проводились в соответствии с:

• Приказом от 26 октября 2017 г. №1810 «Об утверждении предмета охраны, границ территории и требований к градостроительным регламентам в границах территории исторического поселения федерального значения город Арзамас Нижегородской области»;

• Решением городской Думы от 29 марта 2019 г. №31 «Об утверждении Правил благоустройства городского округа город Арзамас Нижегородской области»;

• Распоряжения Правительства РФ №552-р от 28 марта 2019 г., а также иных действующих нормативных Актов.

Цель разрабатываемой Концепции – создание городской среды, комфортной для проживания и привлекательной для туристов, способствующей комплексному и устойчивому развитию города Арзамас.

Приоритетной задачей является воссоздание исторического вида фасадов зданий (с учетом объемно-пространственных и композиционно-силуэтных характеристик, таких как: угол наклона кровли, мезонин, мансарда, слуховые окна, эркеры, балконы, фронтоны, аттики и проч., представляющих историческую и культурную ценность, являющихся градоформирующими элементами улицы.

В перечень основных отделочных материалов и воссоздаваемых декоративных элементов зданий вошли:

1. Стены:

• цементная штукатурка для фасадных работ на основе портландцемента, с фракционированным песком, водоудерживающими и другими добавками, улучшающими их эксплуатационные характеристики с последующей окраской;

• кирпичные стены, включающая в себя двухэтапную реставрацию: проведение шовных работ (расчистку старого раствора в швах), штробление, армирование, замену разрушенных кирпичей, очистку участка стены от пыли, плесени, солей, бетонирование и восстановление швов, покрытие кладки защитным лессирующим составом, предотвращающим биопоражения, загрязнения и обеспечивающего легкое удаление пыли и рисунков вандалов с завершающей отделкой – покраской;

• деревянные открытые срубы (с покраской или покрытием защищающими составами), обшивка деревянных стен деревянной профилированной рейкой под разными углами.

2. Кровли:

• листовой не профилированный материал - стальные листы с наружным покрытием из полимеров с соединением фальцами;

• листовой профилированный материал (металлочерепица);

• рекомендации по устройству снегозадержания;

• рекомендации по устройству водоотведения.

3. Заполнение оконных и наружных дверных проемов:

• деревянные оконные рамы, остекленные стеклопакетами, с расстекловкой соответствующей архитектурному стилю здания, с реставрацией исторических элементов, находящихся в надлежащем состоянии или воссоздаваемым по фотографическим материалам и историческим аналогам;

• деревянные филенчатые двери, глухие или остекленные стеклопакетами, соответствующие архитектурному стилю здания;

• фурнитура для оконных и дверных конструкций;

• ставни на окна и двери с возможностью использования в качестве информационных/рекламных щитов;

• филенчатые цокольные панели, в зоне входных групп, маркизы над витринами;

• деревянные наличники.

4. Концептуальные решения утраченных элементов фасадов:

• входные группы;

• слуховые окна;

• карнизы;

• наличники;

• балконы;

• козырьки над входами;

• дымники;

• водоприемные воронки

В концепции разработаны указания по колористическому решению фасадов и отдельных элементов фасада (представлены в табличной форме). Примерные образцы колеров цветовой палитры даны по каталогу международной цветовой системы натуральных цветов NCS.

Даны рекомендации по дизайну информационных конструкций (вывески, рекламные щиты, информационные стенды), связанные в том числе с расположением (не выше первого этажа здания), с площадью информационного поля вывески, а также требованием указывающем на невозможность перекрытия архитектурных и декоративных элементов фасадов здания. Форма, цветовое решение, шрифты вывесок соответствуют архитектурному стилю здания.

Разработаны принципиальные схемы заборов, ворот и калиток с указанием параметров отвечающих требованиям градостроительных регламентов в границах территории исторического центра.

Запретом на установку кондиционеров, любых видов антенн и иного инженерного оборудования на уличных фасадах всех типов зданий (строений и сооружений), формирующих территории общего пользования, обусловлено требование по размещению данного оборудования. Рекомендуемые места установки со стороны дворовых фасадов или кровель.

Предоставлены предложения по принципу размещения счетчика электроэнергии. Художественно-конструкторское решение по организации устанавливаемых приборов предложено с точки зрения цельной композиции воссоздаваемых фасадных решений. Конструктивное решение требует доработки для каждого домовладения при разработке проектной документации.

Разработку проектной/рабочей документации необходимо вести на основании:

• Заключения о несущей способности фундаментов, стен, колонн, перекрытий и конструкций кровли;

• Обмерных чертежей и фотограмметрии

Ремонтные и реставрационные работы следует выполнять в соответствии с документацией, прошедшей согласование (в установленном порядке) в том числе с Управлением государственной охраны объектов культурного наследия Нижегородской области.

Существующее положение

Нижегородская обл., г. Арзамас, ул. Мучной Ряд, 4



Обновление информационных объектов.

Установка и дизайн информационных объектов уточняются дополнительно, после согласования проектной документации с Управлением государственной охраны объектов культурного наследия Нижегородской области. Основные требования и общие принципы дизайнерских решений (в соответствии с архитектурным образом здания).

Примечание:

1. На чертеже фасада указана маркировка вывески

Проектное предложение

Нижегородская обл., г. Арзамас, ул. Мучной Ряд, 4

1.

Технология исполнения вывесок в зависимости от выбранной стратегии реализации может быть исторической или современной. Для достижения максимального эффекта рекомендуется использовать адаптированные к настоящему времени технологии, на основании которых в исторический период создавался информационный объект

«Исторические» технологии

Ключевая идея: в прошлом вывески для лавок выполнялись руками приглашенных художников, поэтому в настоящее время следует использовать технологии, относящиеся к ручной графике

Основное полотно вывески

- Основа выполняется из металла (лист стали или жести)
- Надписи, рисунки и иллюстрации наносятся акриловыми красками
- Нанесение фона предпочтительно рукой с помощью широкой кисти (едва заметные следы от кисти добавляют вывеске аутентичности)
- Надписи выкрашиваются по вырезанному трафарету (лазерная резка по маскировочной пленке). Тонкие обводки, тени и декор выводятся от руки кистью
- В случае, присутствия в дизайне вывески фотографических изображений - желательно исполнить их в технике живописи, от руки
- Возможно добавление позолоты с помощью красок с эффектом классических металлов (золото, серебро, медь и др.)
- Для увеличения срока службы вывески в условиях улицы необходимо покрытие прозрачным полиуретановым или акриловым лаком

Рама вывески

- Выполняется из дерева, предпочтительно из лиственницы и иных пород, подходящих для эксплуатации в уличных условиях. Профиль багета следует выбирать в зависимости от стиля вывески
- Рама может быть окрашена в цвет или покрыта лаком для выявления текстуры древесины

Проектное предложение

Нижегородская обл., г. Арзамас, ул. Мучной Ряд, 4

2.

Дополнительный декор вывески

В качестве украшения вывески и привлечения внимания покупателей могут использоваться:

- объёмные элементы, изображающие продаваемый лавкой товар
- элементы резьбы по дереву
- элементы просечного железа
- металлические буквы и элементы
- иной декор, изготовленный технологиями традиционных ремесел, который свойственен поселению.

Консольные вывески (панели-кронштейны)

- Могут быть выполнены в виде объемного объекта (товара, логотипа, атрибута) без надписей и текстов
- В случае использования надписей, во избежание визуального мусора, консольные вывески должны содержать только логотип и/или род деятельности компании (аптека, парикмахерская, нотариус)
- Крепления панелей-кронштейнов могут быть окрашены: в черный цвет, в цвет здания или цвет вывески. Либо быть цвета материала, не требующего окраски.

Элементы, дополняющие основные вывески:

- Внешняя подсветка
- Меловые доски для сезонного предложения. Размещение афиш планируется возле входа на уровне глаз прохожих

Проектное предложение

Нижегородская обл., г. Арзамас, ул. Мучной Ряд, 4

3.

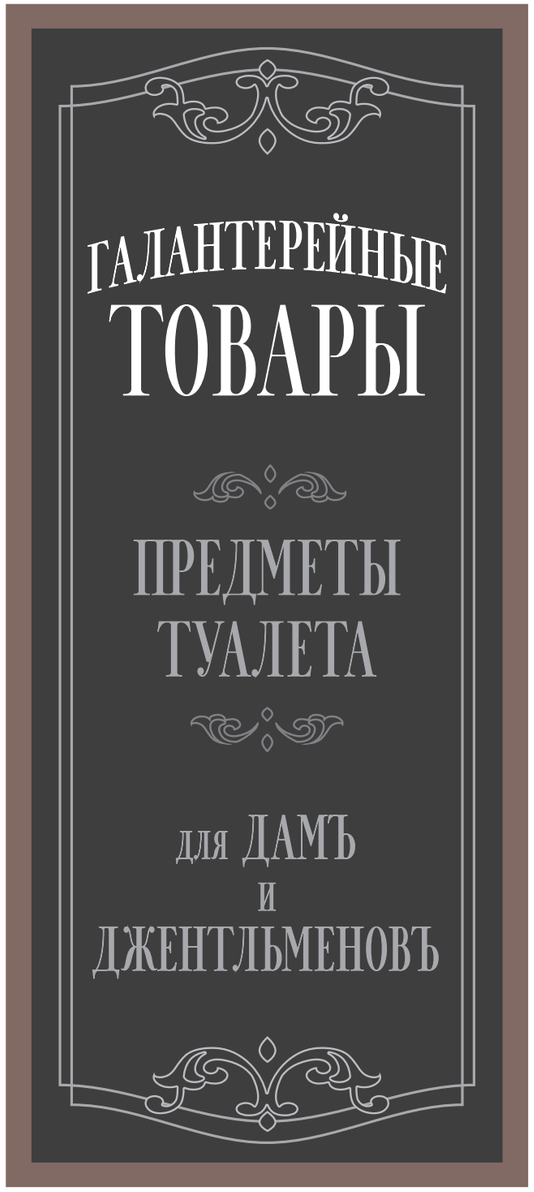

4.

Проектное предложение

Нижегородская обл., г. Арзамас, ул. Мучной Ряд, 4

5.

Проектное предложение

Нижегородская обл., г. Арзамас, ул. Мучной Ряд, 4

6.

7.

Проектное предложение

Нижегородская обл., г. Арзамас, ул. Мучной Ряд, 4

8.

9.