



ПОСТАНОВЛЕНИЕ

АДМИНИСТРАЦИИ ГОРОДА АРЗАМАСА

23.11.2021 1623

Об одобрении прогноза социально-экономического развития городского округа город Арзамас Нижегородской области на среднесрочный период (на 2022 год и на плановый период 2023 и 2024 годов)

В соответствии со статьей 173 Бюджетного Кодекса Российской Федерации, Уставом города Арзамаса Нижегородской области, Порядком разработки, корректировки, осуществления мониторинга и контроля реализации прогноза социально-экономического развития городского округа город Арзамас Нижегородской области на среднесрочный период, утвержденным постановлением администрации города Арзамаса от 30.12.2015 № 1512 и в целях формирования бюджета городского округа город Арзамас на 2022 год и на плановый период 2023 и 2024 годы:

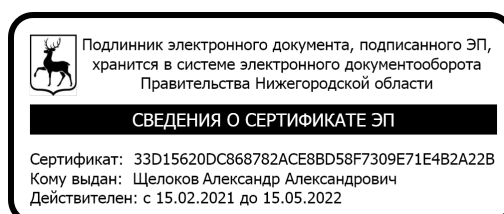
1. Одобрить прогноз социально-экономического развития городского округа город Арзамас Нижегородской области на среднесрочный период (на 2022 год и на плановый период 2023 и 2024 годов) (далее – Прогноз).

2. Департаменту финансов города Арзамаса (Бушуева И.В.) учесть Прогноз при разработке проекта бюджета городского округа город Арзамас на 2022 год и на плановый период 2023 и 2024 годы.

3. Управлению коммуникаций администрации города Арзамаса Нижегородской области обеспечить опубликование настоящего постановления на официальном сайте городского округа город Арзамас в информационно-телекоммуникационной сети Интернет.

4. Контроль за исполнением настоящего постановления возложить на заместителя главы администрации города по экономическому развитию и туризму А.В.Матвеева.

Мэр города Арзамаса



А.А.Щелоков

**Прогноз социально-экономического развития городского округа
город Арзамас Нижегородской области на среднесрочный период
(на 2022 год и на плановый период 2023 и 2024 годов)**

Прогноз социально-экономического развития городского округа город Арзамас на среднесрочный период (на 2022 год и на плановый период 2023 и 2024 годов) разработан с учетом действующей нормативной правовой базы:

- статьи 173 Бюджетного кодекса Российской Федерации;
- Федеральным законом от 28 июня 2014 года № 172-ФЗ «О стратегическом планировании в Российской Федерации»;
- Законом Нижегородской области от 3 марта 2015 года № 24-З «О стратегическом планировании в Нижегородской области»;
- Постановлением администрации города Арзамаса Нижегородской области от 30 декабря 2015 № 1512 «О порядке разработки, корректировки, осуществления мониторинга и контроля реализации прогноза социально-экономического развития городского округа город Арзамас Нижегородской области на среднесрочный период» (с изменениями на 30 августа 2019 года).

Прогноз является ориентиром социально-экономического развития городского округа город Арзамас для органов местного самоуправления, а также хозяйствующих субъектов при принятии конкретных управленческих решений в области социально-экономической политики.

Прогноз разработан с учетом:

- основных параметров социально-экономического развития Нижегородской области на среднесрочный период (на 2022 год и на плановый период 2023 и 2024 годов);
- тенденций социально-экономического развития городского округа в 2020 году и первой половине 2021 года;
- прогноза социально-экономического развития Нижегородской области на среднесрочный период (на 2022 год и на плановый период 2023 и 2024 годов);
- информации полученной от предприятий и организаций городского округа;
- данных статистического учета.

**1. Итоги социально-экономического развития
городского округа город Арзамас в 2020 году**

По итогам социально-экономического развития за 2020 год городской округ город Арзамас вошел в группу районов с высоким уровнем развития и занял 6 место среди 52 муниципальных районов и городских округов Нижегородской области. По итогам последних лет городской округ стабильно находится в первой десятке муниципальных образований области с высоким уровнем социально-экономического развития.

Рейтинг уровня социально – экономического развития городского округа город Арзамас среди территорий Нижегородской области

	2014	2015	2016	2017	2018	2019	2020
Уровень развития	Выше среднего	Выше среднего	Выше среднего	Выше среднего	Выше среднего	Выше среднего	Выше среднего
Место в рейтинге	5	8	6	8	6	8	6

Основу экономики города Арзамаса составляют предприятия обрабатывающих производств, на долю которых приходится более 80% от общего объема отгруженной продукции по городскому округу. Поэтому благополучие города и горожан напрямую связано с успешной работой промышленных предприятий. Именно от их эффективной работы зависит, как будет сформирован городской бюджет, какая будет покупательная способность населения, его занятость и комфортность проживания в Арзамасе, а значит, и в целом социально-экономическое положение города.

Несмотря на распространение новой коронавирусной инфекции (введение режима нерабочих дней с 30 марта 2020 года, перехода части предприятий на режим неполного рабочего времени, снижение объемов заказов на ряде крупных предприятий) произошёл рост отгрузки продукции в целом по промышленным предприятиям, прибыли, фонда оплаты труда, среднемесячной заработной платы это обусловлено высокими темпами роста этих показателей на двух крупных предприятиях города: АО «АМЗ» и ПАО АНПП «Темп-Авиа».

Общая социально - экономическая ситуация в городском округе город Арзамас за 2020 год характеризуется следующими основными показателями:

- Отгружено товаров собственного производства, выполнено работ и услуг по всем видам экономической деятельности по полному кругу предприятий и организаций города Арзамаса на сумму 57 млрд.370,6 млн. руб., темп роста к 2019 году составил 106,7%.
- Отгружено товаров собственного производства, выполнено работ и услуг по всем видам экономической деятельности по крупным и средним предприятиям города Арзамаса на сумму 51 млрд.235,4 млн. руб., темп роста к 2019 году составил 107,8%.
- Предприятиями и организациями получена прибыль в сумме 6 млрд. 63,6 млн. руб., что составило 139,0% к 2019 году. Такой большой рост прибыли обеспечил в основном АО «АМЗ», на котором произошло увеличение этого показателя в 2,4 раза по сравнению с прошлым годом.
- Инвестиции в основной капитал по полному кругу предприятий составили 3 млрд.127,8 млн. руб.(79,5 % к уровню 2019 года).
- Фонд оплаты труда по городу составил 17 млрд. 600,2 млн.руб., темп роста к 2019 году 102,7%.
- Среднемесячная заработная плата по полному кругу предприятий за 2020 год составила 33474,5 руб., темп роста к 2019 году 105,7%.
- Оборот розничной торговли составил 23 млрд.431,2 млн. рублей, это составило к 2019 году – 96,5%.

В динамичном развитии экономики города и решении многих социальных проблем важная роль принадлежит малому и среднему бизнесу.

По состоянию на 01.01.2021 года в городе работали 3358 субъектов малого и среднего предпринимательства и 873 самозанятых граждан.

Свою деятельность осуществляли 10 средних предприятий, 1047 малых и микро - предприятия, 2301 предприниматель без образования юридического лица.

В малом и среднем предпринимательстве было занято 9 тысяч 425 человек или 10 тысяч 298 человек с учётом самозанятых граждан.

Доля занятых в малом и среднем бизнесе в общем числе занятых в экономике города составляла 20,2% или 22,1% с учетом самозанятых.

Отраслевое распределение малых предприятий по видам экономической деятельности характеризуется преобладанием малого и среднего бизнеса в сфере оптовой и розничной торговли, обрабатывающего производства, строительства, услуг.

В течении 2020 года в рамках карантинных мер, связанных с распространением новой коронавирусной инфекции деятельность некоторых отраслей малого бизнеса была приостановлена. Особенно это коснулось сферы туризма и общественного питания, а также отрасли развлечений и досуга.

В рамках исполнения Указа Губернатора Нижегородской области от 07.04.2020 № 53 «О мерах поддержки организаций и лиц, пострадавших от распространения коронавирусной инфекции (COVID-19)» в 2020 году проведено 14 заседаний комиссий по оказанию финансовой поддержки субъектам малого предпринимательства, пострадавших от распространения новой коронавирусной инфекции на которых рассмотрено 137 заявок. Положительное решение принято по 134 заявкам, 3 отклонены (1 –реализация подакцизных товаров с уволенными работниками; 1 – не относится к СМП; 1 – не соответствует ОКВЭД).

В результате финансовая поддержка оказана субъектам малого предпринимательства, предоставляющим парикмахерские услуги – 57 заявок; туристическим фирмам – 26 заявок; субъектам сферы общественного питания – 33 заявки; одобрено 11 заявок субъектов малого бизнеса в области спорта, отдыха и развлечений; 7 заявок гостиниц и ресторанов.

Субсидия на возмещение части затрат на оплату труда предоставлена на сумму 5 млн. 288 тыс. 124 рубля – 82 заявки

Субсидия на возмещение части затрат на оплату коммунальных услуг - на сумму 1 млн. 648 тыс. 548 рублей - 40 заявок.

Рассмотрено 12 заявок на поддержку самозанятых граждан на общую сумму 167 тыс. 310 рублей.

В 2020 году реализовывался пилотный проект по оказанию государственной социальной помощи на основании социального контракта на реализацию мероприятий по осуществлению предпринимательской деятельности с предпринимателями и самозанятыми гражданами (не имеющие наемных работников), деятельность которых вынужденно приостановлена Указом Губернатора Нижегородской области от 13 марта 2020 г. № 27 «О введении режима повышенной готовности», пострадавших от распространения новой коронавирусной инфекции (COVID19), работающих на рынке предоставления прочих персональных услуг населению, в том числе осуществляющих розничную торговлю непродовольственными товарами, не вошедшими в перечни непродовольственных товаров первой необходимости.

За 2020 год государственную поддержку на развитие собственного дела в рамках социального контракта получили 145 человек (самозанятые и индивидуальные предприниматели) на сумму 35,5 млн. рублей.

Распространение коронавирусной инфекции повлекло за собой высвобождение рабочей силы и увеличение численности официально зарегистрированных безработных.

Уровень безработицы на 01.01.2021 года составил 3,35% (на 01.01.2020 - 0,49%). Число безработных, зарегистрированных в государственной службе занятости на конец 2020 года -1961 человек, что выше уровня 2019 года в 6,8 раза.

На 1 января 2020 года в городе Арзамасе проживало 103396 человек.

Распространение новой коронавирусной инфекции оказало негативное влияние на демографическую ситуацию в городе.

Растет смертность населения. Нестабильная ситуация в экономике ведет к снижению рождаемости.

За 2020 год в городе родилось 939 детей, что на 68 детей меньше 2019 года, умерло 1615 человек, это на 355 человек больше, чем за 2019 год. Естественная убыль населения составила - 676 человек (за 2019 год естественная убыль – 253 человека).

В город прибыло 1336 человек, это на 345 человек меньше, чем за 2019 год, выехало из города 1236 человек, что на 135 человек меньше, чем за 2019 год.

Миграционный прирост населения составил 100 человек, за 2019 год миграционный прирост населения составлял 310 человек.

На фоне карантинных ограничений миграционный прирост не компенсировал естественную убыль населения.

Абсолютная убыль населения города составила 576 человек, за 2019 год был абсолютный прирост населения 57 человек.

За 2020 год в городе был зарегистрирован 561 брак и 374 развода.

2. Итоги социально-экономического развития городского округа город Арзамас за 1 полугодие 2021 года и оценка социально-экономической ситуации до конца 2021 года

В текущем 2021 году продолжается влияние новой коронавирусной инфекции на ситуацию в экономике города. В ряде отраслей произошло снижение показателей к соответствующему периоду прошлого года, а в некоторых ситуация стабилизируется и характеризуется ростом показателей.

Объем отгруженной продукции, выполненных работ и услуг по крупным и средним организациям города Арзамаса по всем видам экономической деятельности за 1 полугодие 2021 года - 21 млрд. 637,0 млн. рублей, что составило 96,6% к 1 полугодию 2020 года.

Отгружено товаров собственного производства, выполнено работ и услуг собственными силами по видам экономической деятельности

Вид экономической деятельности	За 1 полугодие 2021г., млн. руб.	Темп роста (снижения) к 1 полугодию 2020г., %	Доля в общем объеме отгрузки, %
Обрабатывающая промышленность	17815,0	92,1	82,3
Обеспечение электрической энергией, газом и паром; кондиционирование воздуха	150,9	96,7	0,7
Водоснабжение; водоотведение, организация сбора и утилизация отходов, деятельность по ликвидации загрязнений	712,8	105,2	3,3
Строительство	713,2	133,0	3,3
Торговля оптовая и розничная; ремонт автотранспортных средств и мотоциклов	21,6	117,8	0,1
Транспортировка и хранение	389,4	124,2	1,8
Деятельность гостиниц и предприятий общественного питания	148,5	197,3	0,7

Вид экономической деятельности	За 1 полугодие 2021г., млн. руб.	Темп роста (снижения) к 1 полугодию 2020г., %	Доля в общем объеме отгрузки, %
Деятельность в области информации и связи	20,4	102,9	0,1
Деятельность по операциям с недвижимым имуществом	278,6	96,7	1,3
Деятельность профессиональная, научная и техническая	230,1	218,5	1,1
Деятельность административная и сопутствующие дополнительные услуги	144,0	198,3	0,7
Образование	180,0	132,4	0,8
Деятельность в области здравоохранения и социальных услуг	783,9	126,9	3,6
Деятельность в области культуры, спорта, организации досуга и развлечений	17,0	128,6	0,1
Предоставление прочих видов услуг	31,6	123,9	0,1
Итого	21637,0	96,6	100

Промышленное производство

Город Арзамас является одним из промышленно развитых округов Нижегородской области.

В городе осуществляют деятельность 13 крупных и средних промышленных предприятий. Основная доля – более 80% промышленного производства приходится на машиностроение и приборостроение.

За 1 полугодие 2021 года крупными и средними промышленными предприятиями города отгружено продукции на сумму 17 млрд. 815,0 млн. рублей, что составило 92,1% к соответствующему периоду прошлого года.

В основном, все предприятия обеспечены объёмом заказов до конца года, поэтому есть уверенность, что запланированный объём отгрузки на 2021 год будет выполнен.

Среднесписочная численность работающих на промышленных предприятиях за 1 полугодие 2021 года составила 15117 человек, что на 2,7% меньше 1 полугодия 2020 года.

Среднемесячная зарплата в промышленности за отчётный период составила 41713,4 руб., что на 9,5% больше, чем за соответствующий период 2020 года.

Фонд оплаты труда промышленных предприятий за 1 полугодие 2021 года -3,8 млрд. рублей и увеличился на 6,6% по сравнению с соответствующим периодом прошлого года.

Промышленными предприятиями получена прибыль в сумме 1,5 млрд.рублей, что составило 57,5% от уровня 1 полугодия 2020 года.

Объём инвестиций в основной капитал за 1 полугодие 2021 года составил 635,1 млн. руб., это на 4% меньше соответствующего периода 2020 года.

Строительный комплекс

За 1 полугодие 2020 года крупными и средними строительными организациями города выполнен объем строительно-монтажных работ на сумму 611,9 млн. руб., что больше аналогичного периода прошлого года на 9%.

Среднемесячная заработная плата работающих на крупных и средних строительных организациях города составила за отчетный период 42240,4 рубля, что на 1,8% выше 1 полугодия 2020 года.

За отчетный период введено в эксплуатацию 0,7 тыс. кв.м жилья, за соответствующий период прошлого года было введено 20,1 тыс.кв.м. жилья.

Малый бизнес является индикатором развития территории. По итогам 1 полугодия 2021 года в городе работают 3335 субъектов малого и среднего предпринимательства и 1818 самозанятых граждан.

Свою деятельность осуществляют 10 средних предприятий, 1022 малых и микро - предприятия, 2303 предпринимателя без образования юридического лица.

В малом и среднем предпринимательстве занято 9 тысяч 226 человек или 11044 человека вместе с самозанятыми гражданами.

Доля занятых в малом и среднем бизнесе в общем числе занятых в экономике города составляет 19,5%, с самозанятыми – 23,3%.

Малыми предприятиями города за отчетный период отгружено продукции на 2 млрд. 953 млн. рублей.

Среднемесячная заработная плата работников малых предприятий за 1 полугодие 2020 года составила 27063,6 рубля.

Объем розничного товарооборота по городу Арзамасу за 1 полугодие 2021 года составил 11 млрд. 590,3 млн. руб., что на 19 % больше, чем в аналогичном периоде прошлого года. Норматив обеспеченности торговыми площадями на 1000 человек составляет 595 кв.м; фактическая обеспеченность торговыми площадями в городе составила 1180,0 кв.м. на 1000 человек.

На 01.07.2021г потребительский рынок города насчитывает 1362 предприятия, в том числе: 596 предприятий стационарной розничной торговли, 294 предприятия нестационарной торговли, кроме того:

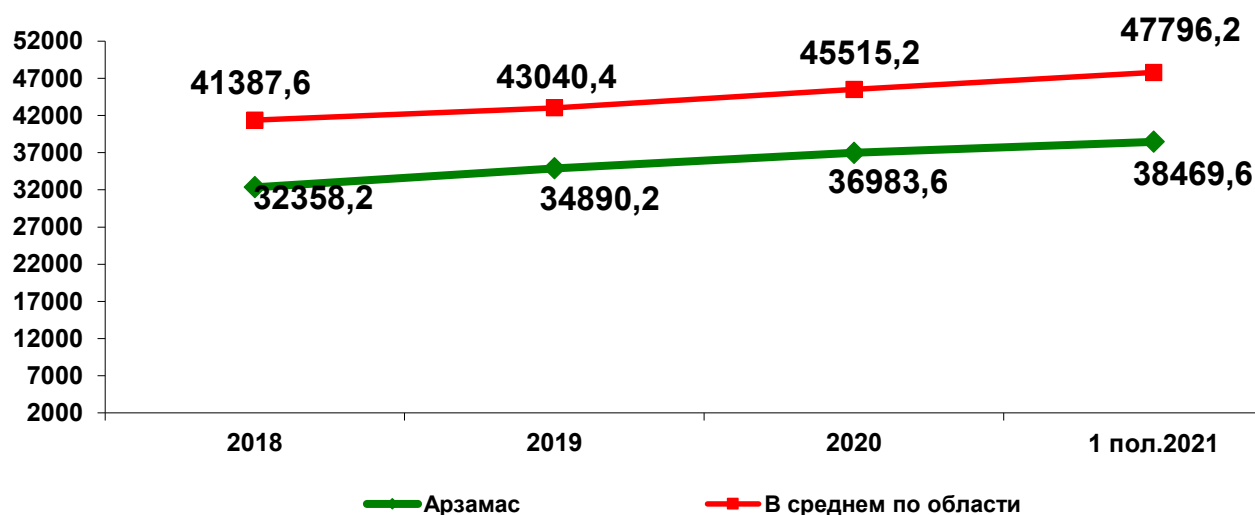
- 1 - розничный рынок на 67 торговых мест;
- 2 - сезонные ярмарки на 1350 торговых мест;
- 214 - предприятий оптового звена;
- 76 - предприятий общественного питания;
- 179 - предприятий бытового обслуживания.

Объем платных услуг населению составил за 1 полугодие 2021 года 972,1 млн. руб., что на 6 % больше, чем за 1 полугодие прошлого года.

Среднемесячная заработная плата по городу по полному кругу предприятий за 1 полугодие 2021 года составила 34519,5 рублей, темп роста к соответствующему периоду 2020 года 106,5%.

Среднемесячная заработная плата по крупным и средним предприятиям города за 1 полугодие 2021 года составила 38469,6 руб., темп роста к 1 полугодию 2020 года – 108,4% (справочно: среднемесячная заработная плата по крупным и средним предприятиям Нижегородской области составила за 1 полугодие 2021 года – 47796,2 руб. (темп роста к 1 полугодию 2020 года -109,4%).

**Динамика среднемесячной заработной платы
по крупным и средним предприятиям, руб.**



**Среднемесячная заработная плата по крупным и средним предприятиям
по видам экономической деятельности по г. Арзамасу, руб.**

Виды экономической деятельности	1 полугодие 2021 года	Темп роста (снижения) к 1 полугодью 2020 года, %
Обрабатывающая промышленность	42073,2	109,6
Обеспечение электрической энергией, газом и паром; кондиционирование воздуха	45074,2	110,6
Строительство	44501,1	103,1
Торговля оптовая и розничная; ремонт автотранспортных средств и мотоциклов	32775,2	112,1
Транспортировка и хранение	34503,4	106,4
Деятельность гостиниц и предприятий общественного питания	27677,5	112,1
Деятельность в области информации и связи	27572,9	116,4
Деятельность финансовая	43667,2	105,3
Деятельность по операциям с недвижимым имуществом	22834,2	109,7
Деятельность профессиональная, научная и техническая	44507,1	110,8
Деятельность административная и сопутствующие дополнительные услуги	25350,5	102,6
Государственное управление и обеспечение военной безопасности; социальное обеспечение	37690,4	100,6
Образование	34962,5	113,0
Деятельность в области здравоохранения и социальных услуг	30387,2	103,4

Виды экономической деятельности	1 полугодие 2021 года	Темп роста (снижения) к 1 полугодю 2020 года, %
Деятельность в области культуры, спорта, организации досуга и развлечений	29213,3	106,7
Предоставление прочих видов услуг	25714,4	109,3
Всего по городу	38469,6	108,4

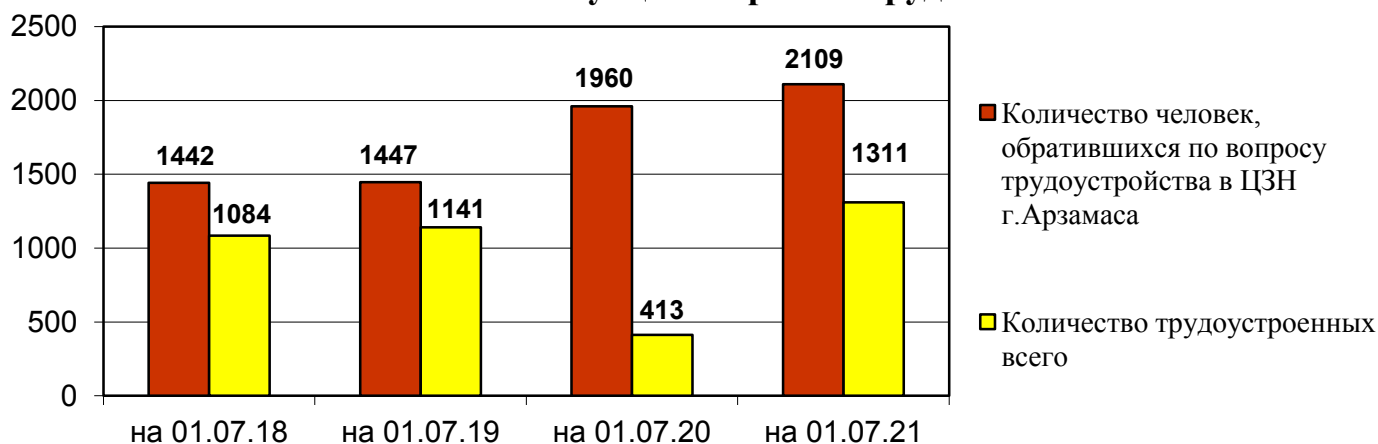
Объем инвестиций в основной капитал в целом по городу за 1 полугодие 2021 года составил 1 млрд. 12,4 млн. руб., что больше на 9,8% 1 полугодия 2020 года. Рост объема инвестиций в основной капитал в целом по городу произошел по видам экономической деятельности:

- деятельность профессиональная, научная и техническая;
- торговля оптовая и розничная, ремонт автотранспортных средств и мотоциклов;
- деятельность по операциям с недвижимым имуществом;
- деятельность в области здравоохранения и социальных услуг.

Ситуация **в сфере занятости населения** города пока остается сложной, но можно уже говорить о ее стабилизации. Уровень безработицы постепенно возвращается к показателям, которые зафиксировались до начала пандемии коронавируса.

За 1 полугодие текущего года в ГКУ «Центр занятости населения города Арзамаса» по вопросу трудоустройства обратилось 2109 человек, это на 149 человек больше, чем за 1 полугодие прошлого года.

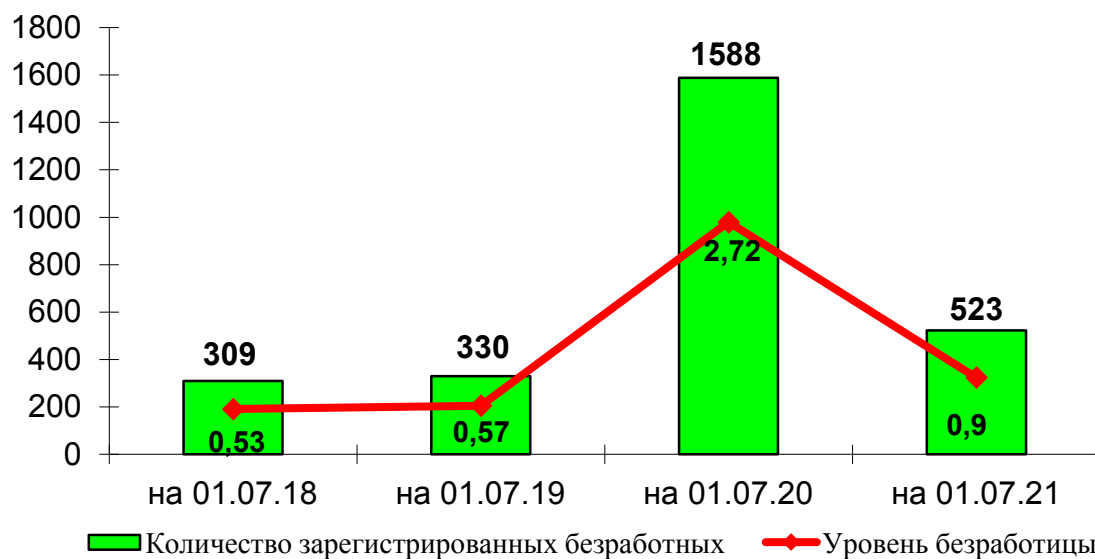
Ситуация на рынке труда



Численность безработных граждан, состоящих на регистрационном учете в центре занятости, по состоянию на 01.07.2021 составила 523 человека, что на 1065 человек меньше, чем за соответствующий период 2020 года.

Уровень безработицы составил 0,9%, на 01.07.2020 года – 2,72%.

Динамика уровня безработицы



За отчетный период 126 работодателей заявили 1490 вакансий, в том числе вакансии для трудоустройства граждан на котируемые рабочие места (166). Коэффициент напряженности на рынке труда на 01.07.2021 года составил 0,43 человека на вакансию (на 01.07.2020- 3,2 человека на вакансию).

Соответствие спроса и предложения рабочей силы определяет успешное функционирование рынка труда. Однако актуальной проблемой рынка труда города Арзамаса является сохранение безработицы при наличии достаточного числа вакансий. Причинами являются несоответствие потребностей соискателей и работодателей, а также требования работников к работодателям по уровню заработной платы или графику работы.

Демографическая ситуация.

В 1 полугодии 2021 года в городе наблюдается превышение смертности над рождаемостью.

На 1 января 2021 года в городе проживало 103396 человек.

За 1 полугодие 2021 года в городе родилось 405 младенцев, что на 43 младенца меньше, чем за 1 полугодие 2020 года, умерло 718 человек, это на 1 человека больше соответствующего периода 2020 года.

Естественная убыль населения составила - 313 человек (за 1 полугодие 2020 года естественная убыль -269 человек).

За отчетный период в город прибыло 646 человек, это на 34 человека больше, чем за соответствующий период прошлого года, выехало из города 692 человека, что на 225 человек больше, 1 полугодия 2020 года.

Миграционный отток населения составил - 46 человек (за соответствующий период прошлого года был миграционный прирост 145 человек).

Таким образом, абсолютная убыль населения города за 1 полугодие 2021 года составила 359 человек, за 1 полугодие 2020 года абсолютная убыль населения составляла 124 человека.

В настоящее время в городском округе существуют неблагоприятные тенденции демографического развития:

- более позднее вступление в брак, которое приводит к сдвигу деторождения на более поздний возраст и «старению» материнства;

- сокращается численность населения в трудоспособном возрасте, растет численность населения возрастных групп младше и старше трудоспособного возраста, что приводит к росту демографической нагрузки;

-одновременно с сокращением трудоспособного населения сокращается население репродуктивно активных возрастов, что в перспективе приведет к сокращению числа родившихся;

-рост смертности населения в условиях увеличения населения старше трудоспособного возраста;

- рост смертности населения в условиях распространения новой коронавирусной инфекции.

По оценке 2021 год планируется завершить со следующими показателями:

1. Объем отгруженной продукции по полному кругу предприятий составит 59 млрд. 281,8 млн. руб. или 103,3% к уровню прошлого года.

2. Объем отгруженной продукции крупных и средних предприятий по всем видам деятельности составит 52 млрд. 679,7 млн. руб. или 102,8% к уровню прошлого года.

3. Оборот розничной торговли составит порядка 25 млрд. 980,6 млн. руб. или 110,9 % к уровню прошлого года.

4. По оценке 2021 года объем платных услуг населению по крупным и средним организациям составит 2 млрд. 291,4 млн. рублей, что выше уровня 2020 года на 11,1%.

5. Фонд начисленной заработной платы к концу текущего года прогнозируется в сумме 18 млрд. 835,6 млн. руб. – 107% к 2020 году.

6. Среднемесячная заработная плата по полному кругу предприятий – 35865,9 руб.- 107,1% к 2020 году.

7. Предприятиями и организациями города планируется получение прибыли в размере 5 млрд. 757,4 млн. руб., что составит 95,0 % к 2020 году.

Итоги социально-экономического развития городского округа город Арзамас за 2020 год, 1 полугодие 2021 года и оценка 2021 года

Показатели	Единицы измерения	2020 год факт	2021 год			
			прогноз	1полугодие (факт)	оценка	выполнение прогноза (+,-),%
1.Отгружено товаров собственного производства, выполнено работ и услуг (по полному кругу предприятий)	млн. руб.	57370,6	54052,7	24590,0	59281,8	+5229,1
Темп роста (снижения)	%	107,5	94,2	98,6	103,3	+9,7
2.Отгружено товаров собственного производства, выполнено работ и услуг (по крупным и средним предприятиям)	млн. руб.	51235,4	48878,0	21637,0	52679,7	+3801,7
Темп роста (снижения)	%	107,8	95,4	96,6	102,8	+7,8
в т.ч. обрабатывающие производства	млн. руб.	43440,8	40913,0	17815,0	44197,5	+3284,5
Темп роста (снижения)	%	109,6	94,2	92,1	101,7	+8,0
Объём розничного товарооборота, в действующих ценах	млн. руб.	23431,2	25399,1	11590,3	25980,6	+581,5
Темп роста (снижения)	%	92,1	108,4	119,0	110,9	+2,3

Объем платных услуг по крупным и средним организациям	млн. руб.	2063,1	2604,1	972,1	2291,4	-312,7
Темп роста (снижения)	%	83,1	126,2	106,0	111,1	-12,0
Фонд заработной платы - всего	млн. руб.	17600,2	18820,6	9036,1	18835,6	+15,0
Темп роста (снижения)	%	102,2	106,9	105,2	107,0	+0,1
Среднемесячная заработная плата одного работающего (по полному кругу предприятий)	руб.	33474,5	35293,7	34519,5	35865,9	+572,2
Темп роста (снижения)	% к предыдущему году	105,7	105,4	106,5	107,1	+1,7
Прибыль прибыльных организаций - всего	млн. руб.	6063,6	4321,0	1669,1	5757,4	+1436,4
Темп роста (снижения)	%	135,7	71,3	61,2	95,0	+33,2

3. Прогноз социально-экономического развития городского округа город Арзамас на среднесрочный период (на 2022 год и на плановый период 2023 и 2024 годов)

В среднесрочной перспективе развитие экономики города будет определяться преимущественно развитием промышленного комплекса. При этом темпы роста будут обусловлены реализацией комплекса системных мер, направленных на повышение конкурентоспособности отечественных производителей и импортозамещение в секторах экономики. Другим важным фактором, определяющим положительное развитие городской экономики, будет реализация инвестиционных проектов промышленными предприятиями города и субъектами малого предпринимательства.

В течение 2022-2024 гг. сохраняются риски, обусловленные негативным влиянием на экономику распространения новой коронавирусной инфекции (COVID-19), вводом на территории области режима повышенной готовности и проведением мероприятий по недопущению распространения инфекции. Развитие округа в среднесрочной перспективе будет определяться не только экономическими, но и эпидемиологическими факторами.

По городскому округу город Арзамас прогнозируются следующие темпы роста (снижения) по основным показателям реального сектора экономики:

- Анализ тенденций экономического развития, сложившихся по итогам 1 полугодия, и прогнозные данные предприятий и организаций города дают основание прогнозировать рост объема отгруженной продукции по полному кругу предприятий в 2022 году 105,6%, а в абсолютном объеме на 3,3 млрд. руб. к 2021 году. В 2023-2024 гг. темпы роста составят соответственно 107,0 % и 107,7%.

Объем отгруженной продукции по полному кругу предприятий учитывает работу крупных, средних и малых предприятий: 2021г. – 59281,8 млн. руб. (темп роста (снижения) 103,3 %), 2022г. – 62599,1 млн. руб. (105,6%), 2023г. – 66960,3 млн. руб. (107,0%), 2024г. – 72091,3 млн. руб. (107,7%).

Планы крупных и средних предприятий позволяют прогнозировать рост отгрузки в 2022-2024 годах по сравнению с уровнем 2021 года.

- В 2022г. по предприятиям обработки, которые занимают более 80% в общем объеме отгруженной продукции по всем видам экономической деятельности крупных и

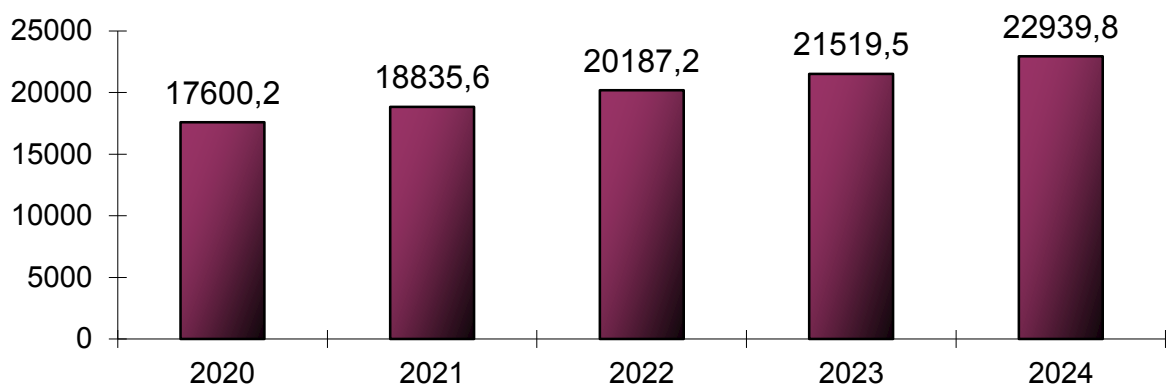
средних предприятий, прогнозируется увеличение объемов отгрузки на 5,5% к 2021 году, что составит 46616,2 млн. руб. В 2023 – 2024гг. увеличение отгрузки планируется также на 7,2 % и 8,2% соответственно, что в денежном выражении составит 49984,2 млн. руб. и 54082,9 млн. руб.

- В расчет суммы прибыли на 2022-2024 годы заложены предложения крупных и средних промышленных предприятий города, на долю которых приходится 90-95% прибыли прибыльных предприятий. В 2022г. ожидается рост прибыли прибыльных предприятий на 7,1% ,что составит 6,2 млрд. руб. В 2023 – 2024гг. прибыль прибыльных предприятий и организаций города составит соответственно 6,6 млрд. руб. (темп роста 107,8% к 2022г.) и 7,2 млрд. руб. (108,0% к 2023г.).

- Одним из основных бюджетобразующих показателей является «фонд оплаты труда» (далее - ФОТ), который в 2022 году ожидается на уровне 20,2 млрд. руб., по сравнению с 2021 годом темп роста ожидается 107,2%. По прогнозу на 2023 год фонд оплаты труда планируется в сумме 21,5 млрд. руб. – темп роста 106,6% , на 2024г.- 22,9 млрд. руб. – темп роста 106,6%.

Основная часть ФОТ города будет формироваться на предприятиях обрабатывающих производств и в организациях социальной сферы.

Динамика ФОТ городского округа город Арзамас, млн. руб.



- В 2022 году планируется, что величина среднемесячной заработной платы по полному кругу предприятий составит 38439,5 руб., что на 7,2% выше уровня 2021 года. В 2023- 2024г.г. увеличение составит по 6,6%.

- Предполагается увеличение розничного товарооборота во всех каналах реализации в 2022г. на 7,1% по отношению к 2021 году. Его объем составит 27,8 млрд. руб. В 2023 – 2024гг. сумма товарооборота запланирована соответственно 29,8 млрд. руб. (107,2% к 2022г.) и 32,0 млрд. руб. (107,2% к 2023г.).

- Объем платных услуг населению, оказываемых крупными и средними предприятиями города, в 2022 году запланирован в сумме 2,5 млрд. руб. (темп роста 109,2% к 2021 году), в 2023г.- 2,7 млрд. руб.(107,5% к 2022г.), в 2024г. -2,9 млрд. руб. (107,5% к 2023г.).

- Прогноз рынка труда на ближайшие три года основан на предпосылке с менее благоприятной санитарно-эпидемиологической ситуацией, затяжном восстановлении городской экономики и структурном замедлении темпов ее роста в среднесрочной перспективе из-за последствий распространения новой коронавирусной инфекции. В 2022-2024 годах прогнозируется восстановление стабильности на общем рынке труда с наметившейся тенденцией к постепенному снижению основных показателей, характеризующих безработицу.

Таким образом, в 2022 – 2024гг. планируется рост к предшествующему периоду всех основных показателей социально-экономического развития города, а соответственно налогооблагаемой базы и доходов бюджета, что говорит о дальнейшем развитии экономического потенциала города Арзамаса.

ОСНОВНЫЕ ПОКАЗАТЕЛИ социально-экономического развития городского округа город Арзамас на 2022 – 2024 годы

Показатели	Ед. изм.	2020г. отчет	2021г. оценка	прогноз		
				2022г.	2023г.	2024г.
1. Отгружено товаров собственного производства, выполнено работ и услуг (по полному кругу предприятий)	млн.руб.	57370,6	59281,8	62599,1	66960,3	72091,3
Темп роста (снижения)	%	107,5	103,3	105,6	107,0	107,7
2. Отгружено товаров собственного производства, выполнено работ и услуг (по крупным и средним предприятиям)	млн.руб.	51235,4	52679,7	55622,7	59531	64210,3
Темп роста (снижения)	%	107,8	102,8	105,6	107,0	107,9
в т.ч. обрабатывающие производства	млн.руб.	43440,8	44197,5	46616,2	49984,2	54082,9
Темп роста (снижения)	%	109,6	101,7	105,5	107,2	108,2
3. Объем розничного товарооборота во всех каналах реализации	млн.руб.	23431,2	25980,6	27830,5	29840,9	31996,6
Темп роста (снижения)	%	92,1	110,9	107,1	107,2	107,2
4. Объем платных услуг по крупным и средним организациям	млн.руб.	2063,1	2291,4	2502,2	2690,8	2893,5
Темп роста (снижения)	%	83,1	111,1	109,2	107,5	107,5
5. Фонд заработной платы - всего	млн.руб.	17600,2	18835,6	20187,2	21519,5	22939,8
Темп роста (снижения)	%	102,2	107,0	107,2	106,6	106,6
6. Среднемесячная заработная плата по полному кругу предприятий	руб.	33474,5	35865,9	38439,5	40976,4	43680,9
Темп роста (снижения)	%	105,7	107,1	107,2	106,6	106,6
7. Прибыль прибыльных организаций - всего	млн.руб.	6063,6	5757,4	6166,2	6647,1	7178,9
Темп роста (снижения)	%	135,7	95,0	107,1	107,8	108,0